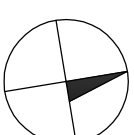
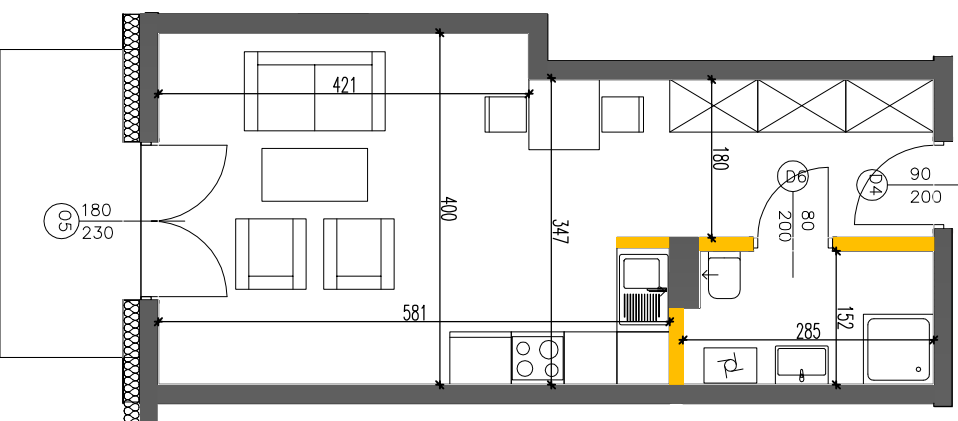




D10



LEGENDA:

-  Ściany konstrukcyjne/szachty kominowe
-  Ściany działowe – możliwość demontażu

- UWAGA:
- 1 Powierzchnie pomieszczeń, lokalizacje przyborów sanitarnych, rozmieszczenie punktów instalacyjnych itp. podane zgodnie z projektem budowlanym. Mogą wystąpić niewielkie różnice wymiarów i usytuowania elementów w trakcie realizacji prac budowlanych.
 - 2 Powierzchnia użytkowa lokalu jest określona na podstawie rozporządzenia Ministra Transportu, Budownictwa i Gospodarki Morskiej z dnia 25.04.2012r. w sprawie szczegółowego zakresu i formy projektu budowlanego (Dz. U. z 2012r, poz.462 ze zmianami). Zgodnie z zasadami zawartymi w Polskiej normie PN-ISO9836: 1997 t.j. pow. użytkowa lokalu jest obliczana w metrach kwadratowych z dokładnością do dwóch miejsc po przecinku, dla wymiaru lokalu w ścianie wykończonym na poziomie podłogi nie licząc listew przypodłogowych, progów itp. Do powierzchni użytkowej lokalu nie są wliczone powierzchnie otworów na drzwi i okna oraz niszę w elementach zamkniętych.
 - 3 Przedstawiono na rzucie aranżację meblową, umiarkowanie nie stanowi wysochenia nabywanego lokalu.

Park
Nad Strumyką

Zespół budynków mieszkalnych
wielorodzinnych
z garażami podziemnymi
dz. nr ew. 19/17
Pass 2, 05-870, Błonie



Unwersbud Pass Sp. z o.o.
Aleja Solidarności 117 lok. 315
00-140 Warszawa

MIESZKANIE D10
I PIĘTRO

32,02m²

ZESTAWIENIE POMIESZCZEŃ

- | | |
|---------------|---------------------|
| 1 Łazienka | 4,16m ² |
| 2 Przedpokój | 5,37m ² |
| 3 Salon+aneks | 22,51m ² |

+ Balkon 4,90m²

I PIĘTRO
SCHEMAT-LOKALIZACJA MIESZKANIA

